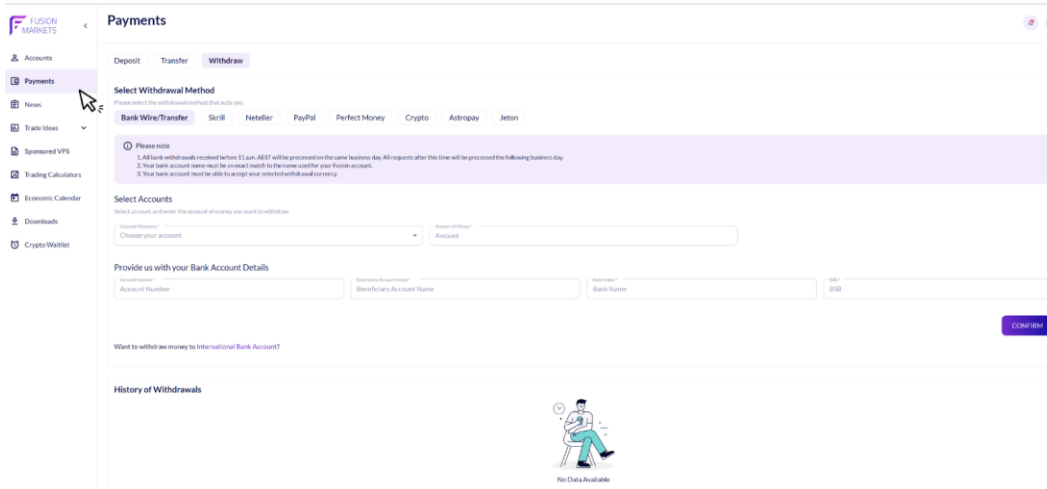


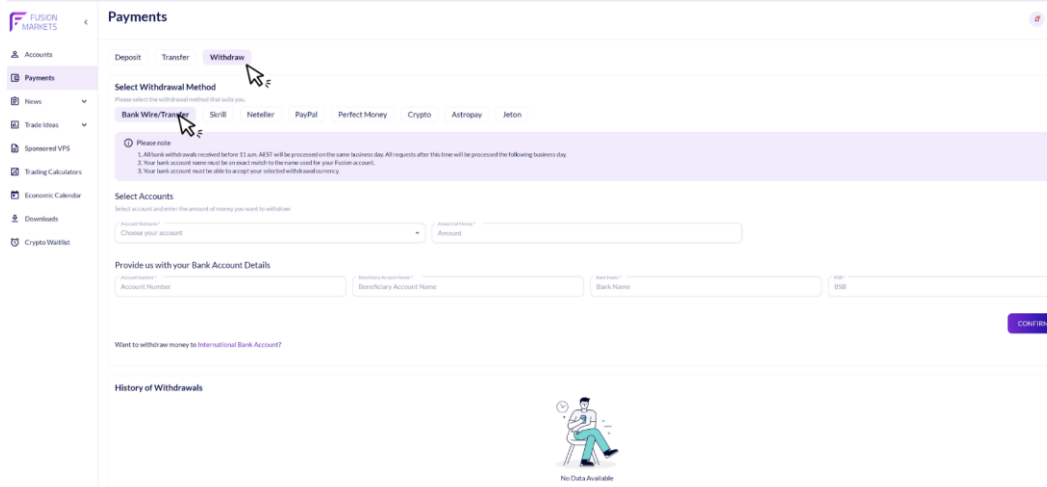
# การยืนยันการถอนเงิน

## ขั้นตอนที่ 1: คลิกที่ “Payment” (การฝากถอน) ใน Fusion Marketing Hub

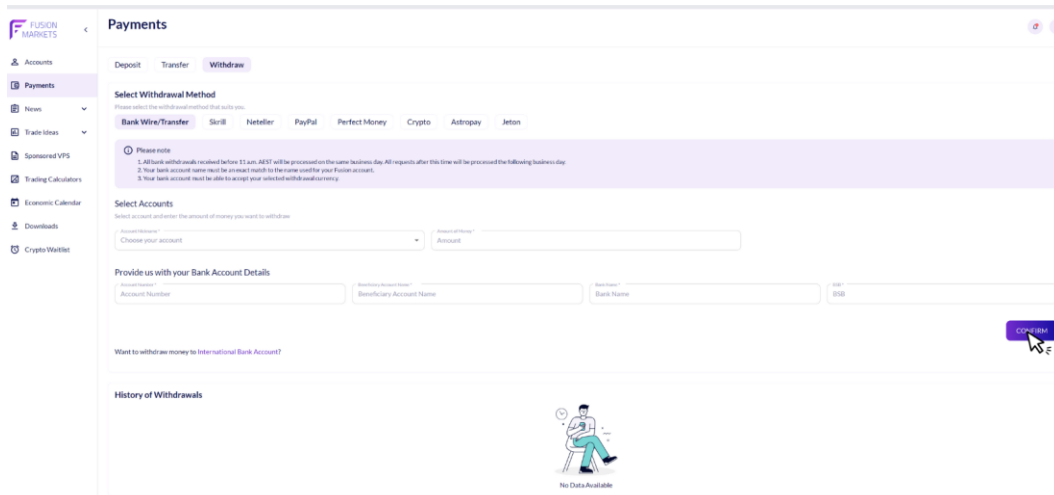


## ขั้นตอนที่ 2: คลิกที่ “Withdraw” (ถอนเงิน)

เลือก “Local Bank Transfer” (การโอนเงินผ่านธนาคารในประเทศ) ดำเนินการภายใน 1 วันทำการ หรือเลือก “Bank Wire/Transfer” (การโอนเงินระหว่างประเทศ) ดำเนินการภายใน 1-2 วันทำการ

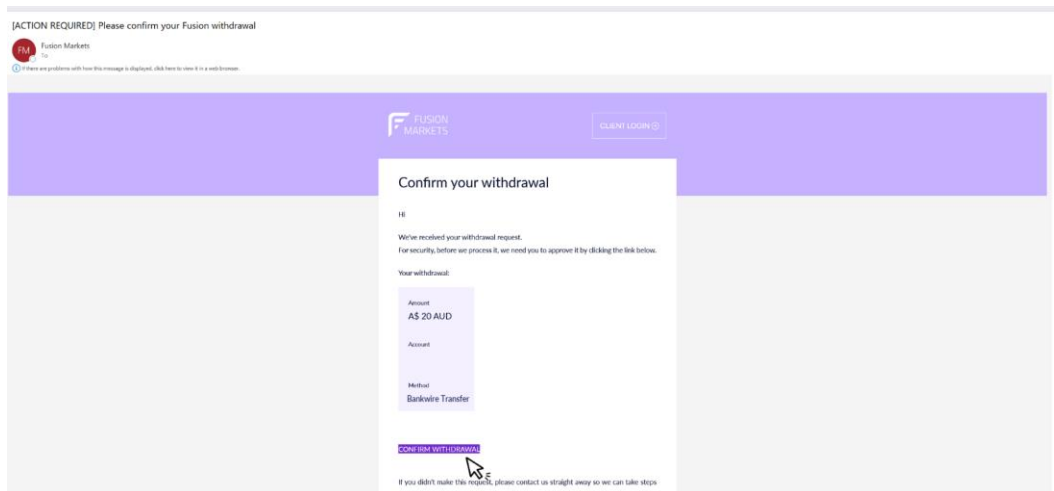


### ขั้นตอนที่ 3: กรอกข้อมูลสำคัญและคลิกปุ่ม “CONFIRM” (ยืนยันการถอน)



The screenshot shows the 'Payments' section with the 'Withdraw' tab selected. Under 'Select Withdrawal Method', 'Bank Wire Transfer' is chosen. A 'Please note' box contains instructions: 1. All bank withdrawals received before 11 am, AEST will be processed on the same business day. All requests after this time will be processed the following business day. 2. Your bank account name must be entered exactly as it appears on your Fusion account. 3. Your bank account must be able to accept your selected withdrawal method. Below this, the 'Select Accounts' section has a dropdown for 'Account Name' and a text field for 'Amount'. The 'Provide us with your Bank Account Details' section includes fields for 'Account Number', 'Beneficiary Account Name', 'Beneficiary Bank Name', and 'IBAN'. A 'CONFIRM' button is highlighted with a mouse cursor. At the bottom, there is a 'History of Withdrawals' section with a 'No Data Available' message and an illustration of a person sitting at a desk.

### ขั้นตอนที่ 4: เข้าสู่ระบบอีเมลของคุณ ค้นหาอีเมลจาก Fusion Markets และคลิกปุ่ม “CONFIRM WITHDRAWAL” (ยืนยันการถอนเงิน)



The screenshot shows an email confirmation page from Fusion Markets. The subject is '[ACTION REQUIRED] Please confirm your Fusion withdrawal'. The main content area has a purple header with the Fusion Markets logo and a 'CLIENT LOGIN' button. Below the header, the text reads: 'Hi', 'We've received your withdrawal request. For security, before we process it, we need you to approve it by clicking the link below.' Under 'Your withdrawal:', there is a box showing 'Amount: A\$ 20 AUD', 'Account:', and 'Method: Bankwire Transfer'. A 'CONFIRM WITHDRAWAL' button is highlighted with a mouse cursor. At the bottom, there is a note: 'If you didn't make this request, please contact us straight away so we can take steps to secure your account.'