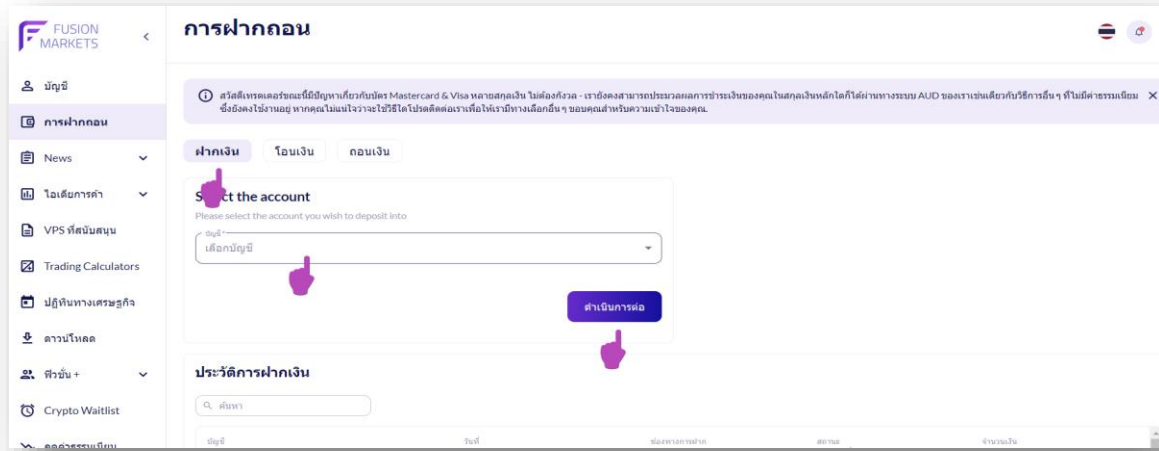



# การฝากเงินผ่าน Thai QR

ขั้นตอนที่ 1: เข้าสู่ระบบบัญชี Fusion Markets และไปยังหน้าการฝากถอน (Payments)

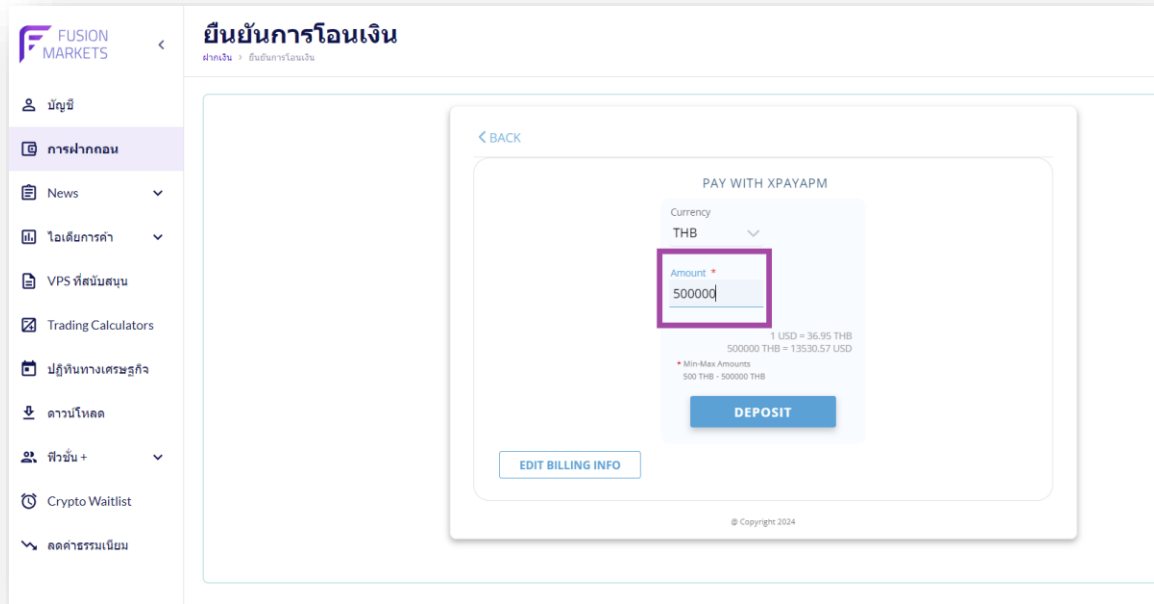
เลือกฝากเงิน (Deposit), เลือกบัญชีเทรดที่ต้องการ (Trading Account)  
และกดดำเนินการต่อ (Proceed)



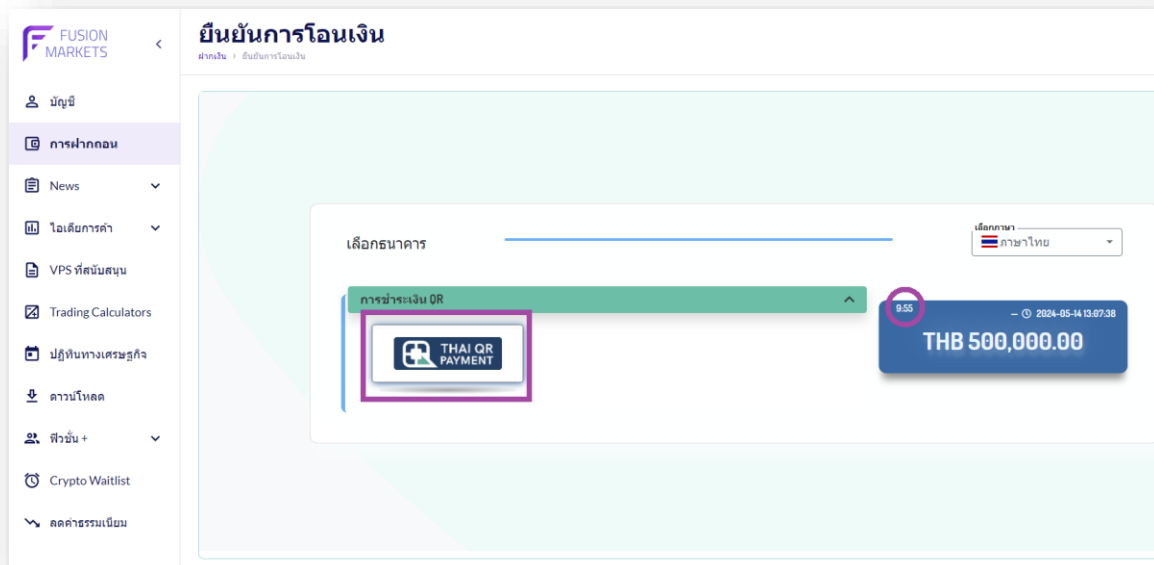
ขั้นตอนที่ 2: เลือกช่องทางการฝากเงิน "Thai QR Payment"



ขั้นตอนที่ 3: กรอกจำนวนเงินบาท (THB) ที่ต้องการและกด DEPOSIT



ขั้นตอนที่ 4: คลิกเลือก Thai QR Payment เพื่อยืนยันการฝากและกด ”ตกลง”





ขั้นตอนที่ 5: ระบบสร้าง QR Code ลูกค้าสามารถสแกน QR เพื่อชำระได้

